

ИНСТРУКЦИЯ ПО ПРОВЕДЕНИЮ КОНФЕРЕНЦИИ

Добрый день, пилоты.

Каждому члену федерации будет выслано на электронную почту приглашение на участие в конференции с необходимыми данными.

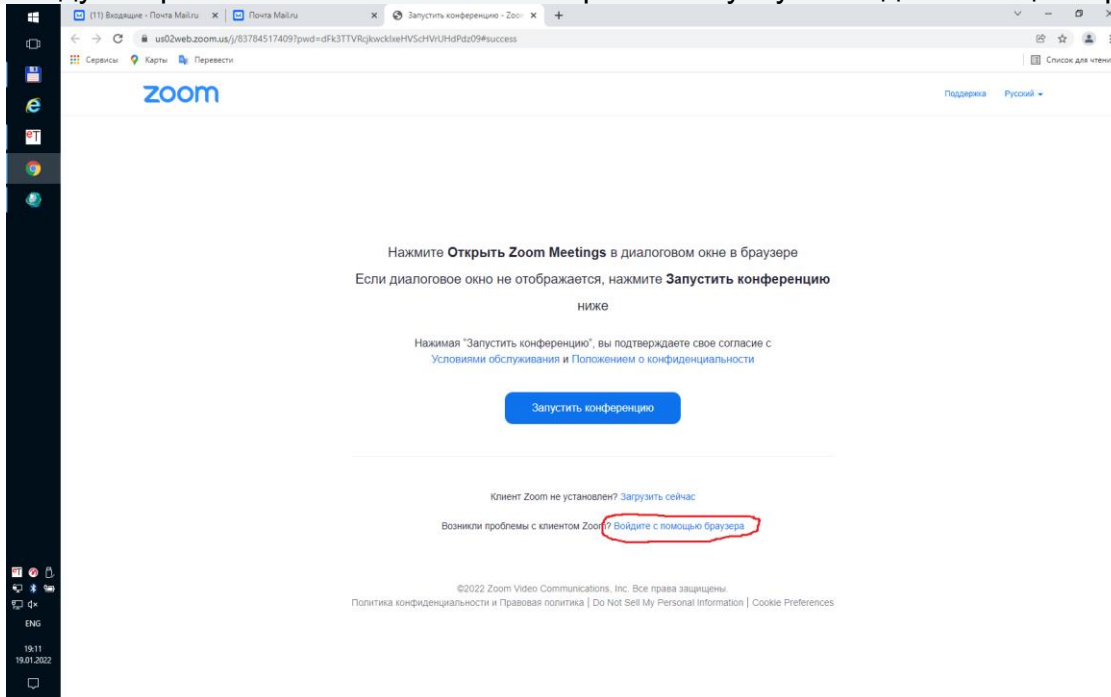
Принять участи можно посредством компьютера, смартфона или планшета.

При входе по прямой ссылке, откроется окно для выбора параметров.

При запросе системой на разрешение использования камеры и микрофона выберите свои варианты настройки. Разрешите использование микрофона и камеры.

Можно войти с установкой специального приложения или браузера.

Рекомендуем при использовании компьютера или ноутбука вход с помощью браузера. Нажмите на ссылку.



Затем введите фамилию и имя полностью русскими буквами. Для идентификации администратором. Ники и прочие псевдонимы недопустимы. В дальнейшем эти данные используются для подсчета результатов голосования.

The screenshot shows the Zoom web interface for joining a meeting. The browser address bar displays the URL: `us02web.zoom.us/jc/join/83784517409?wpk=wcpk70fb0292c7f64e317378b7bef51a9b93`. The page features the Zoom logo and navigation links: "ВОЙТИ В КОНФЕРЕНЦИЮ", "ОРГАНИЗОВАТЬ КОНФЕРЕНЦИЮ", "ВОЙТИ В СИСТЕМУ", and "ЗАРЕГИСТРИРУЙТЕСЬ БЕСПЛАТНО".

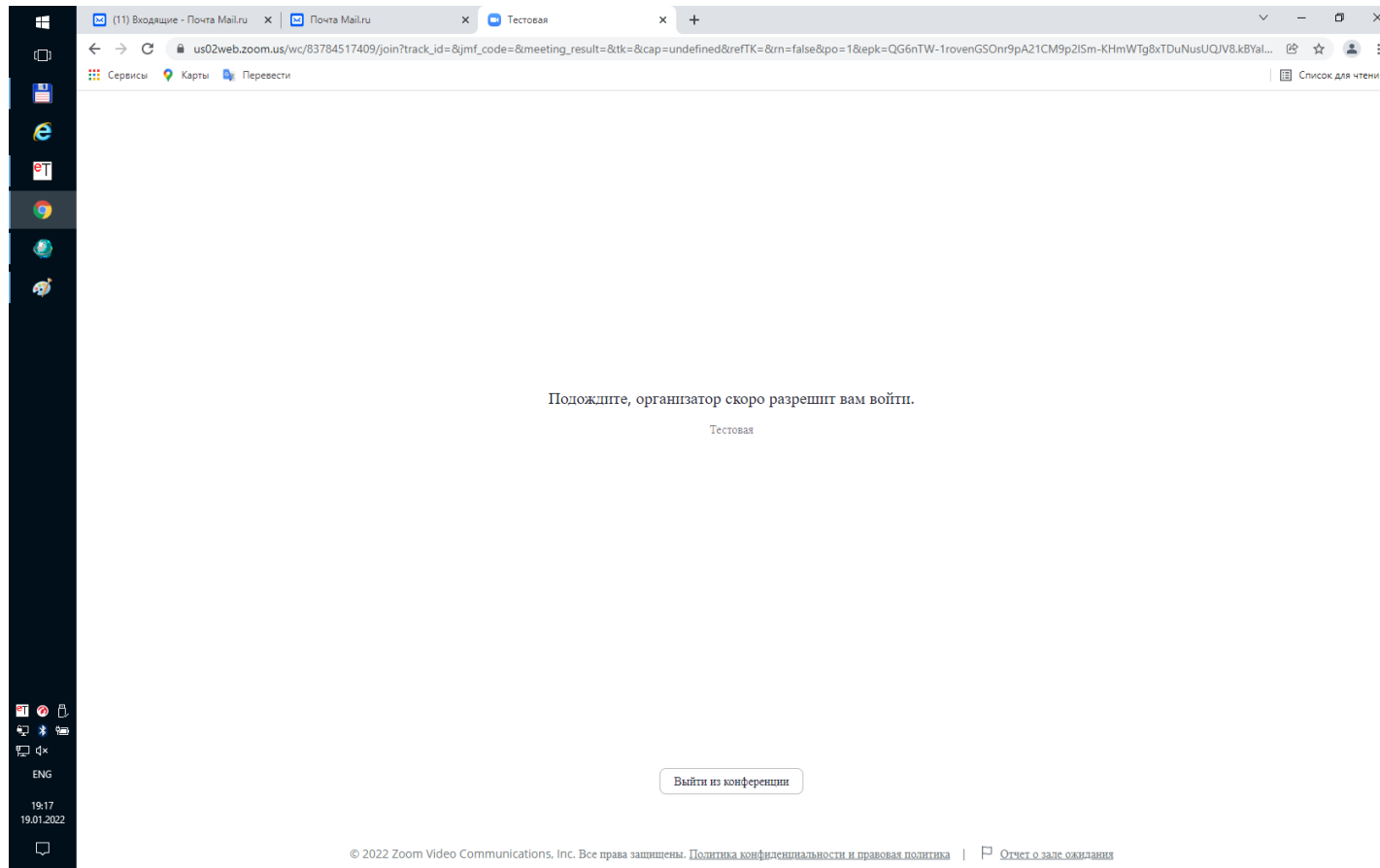
The main heading is "Войти в конференцию". Below it, there is a form with the following elements:

- A text input field labeled "Ваше имя" (Your name), which is highlighted with a red circle.
- A checkbox labeled "Запомнить мое имя для будущих конференций" (Remember my name for future meetings).
- A paragraph of text: "Нажимая 'Присоединиться', вы подтверждаете свое согласие с условиями обслуживания и положением о конфиденциальности" (By clicking 'Join', you confirm your agreement with the terms of service and privacy policy).
- A blue button labeled "Войти" (Join).

To the right of the form is a dark panel showing a preview of the meeting interface. It includes a placeholder for a profile picture and a text box that reads: "Выбранные здесь настройки звука и видео будут использоваться в будущих конференциях. Понятно" (Selected audio and video settings here will be used in future meetings. Understood). Below this are icons for "Вкл. звук" (Turn on audio) and "Включить ..." (Turn on ...).

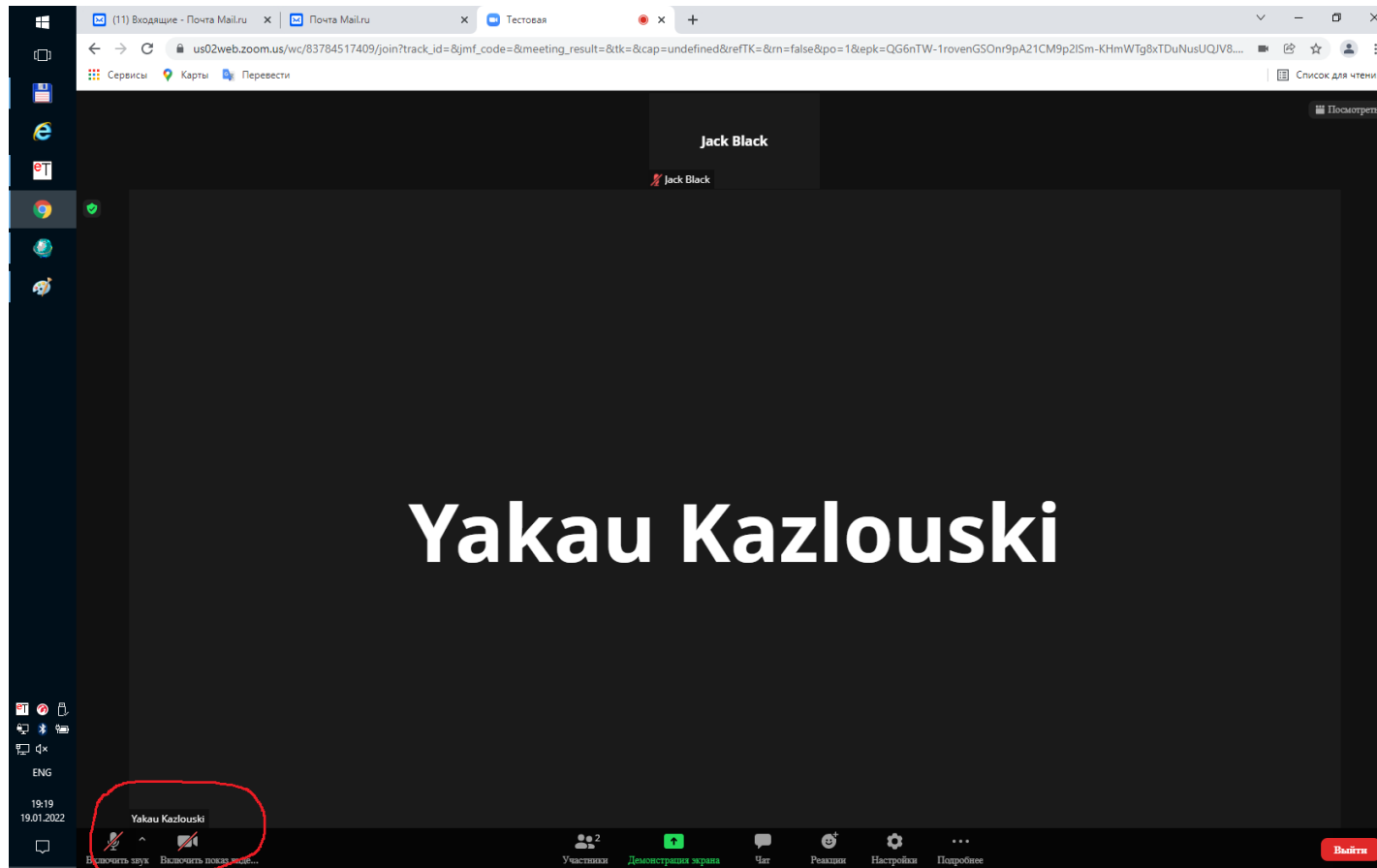
At the bottom of the page, there is a copyright notice: "© 2022 Zoom Video Communications, Inc. Все права защищены. Политика конфиденциальности и Правовая политика" (All rights reserved. Privacy Policy and Terms of Service). There are also links for "Поддержка" (Support) and "Русский" (Russian).

Далее необходимо будет подождать пока администратор подключит вас к конференции.

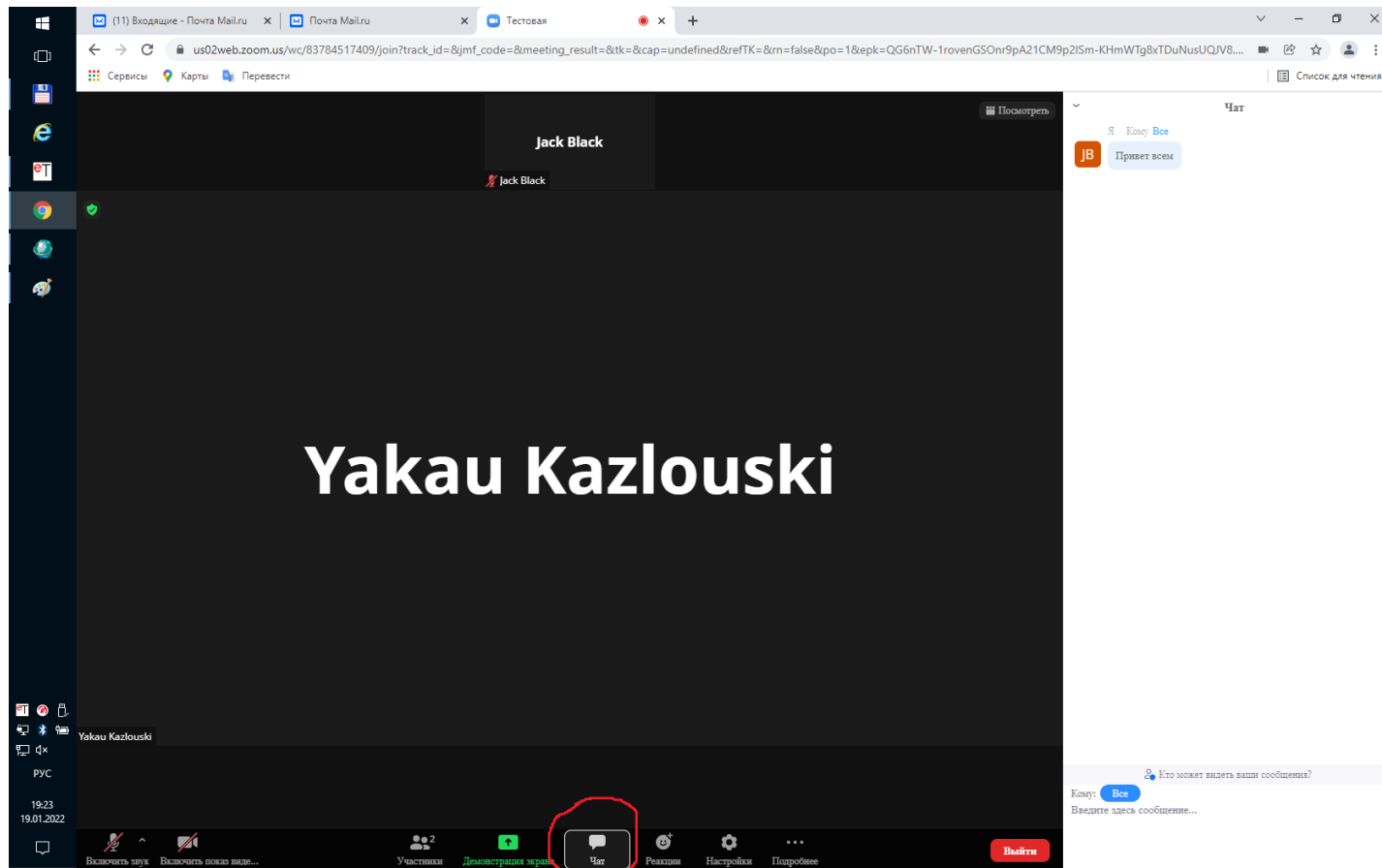


Если вам не удается долгое время подключиться, неправильно указали имя и фамилию, перезвоните администратору. +375259090324

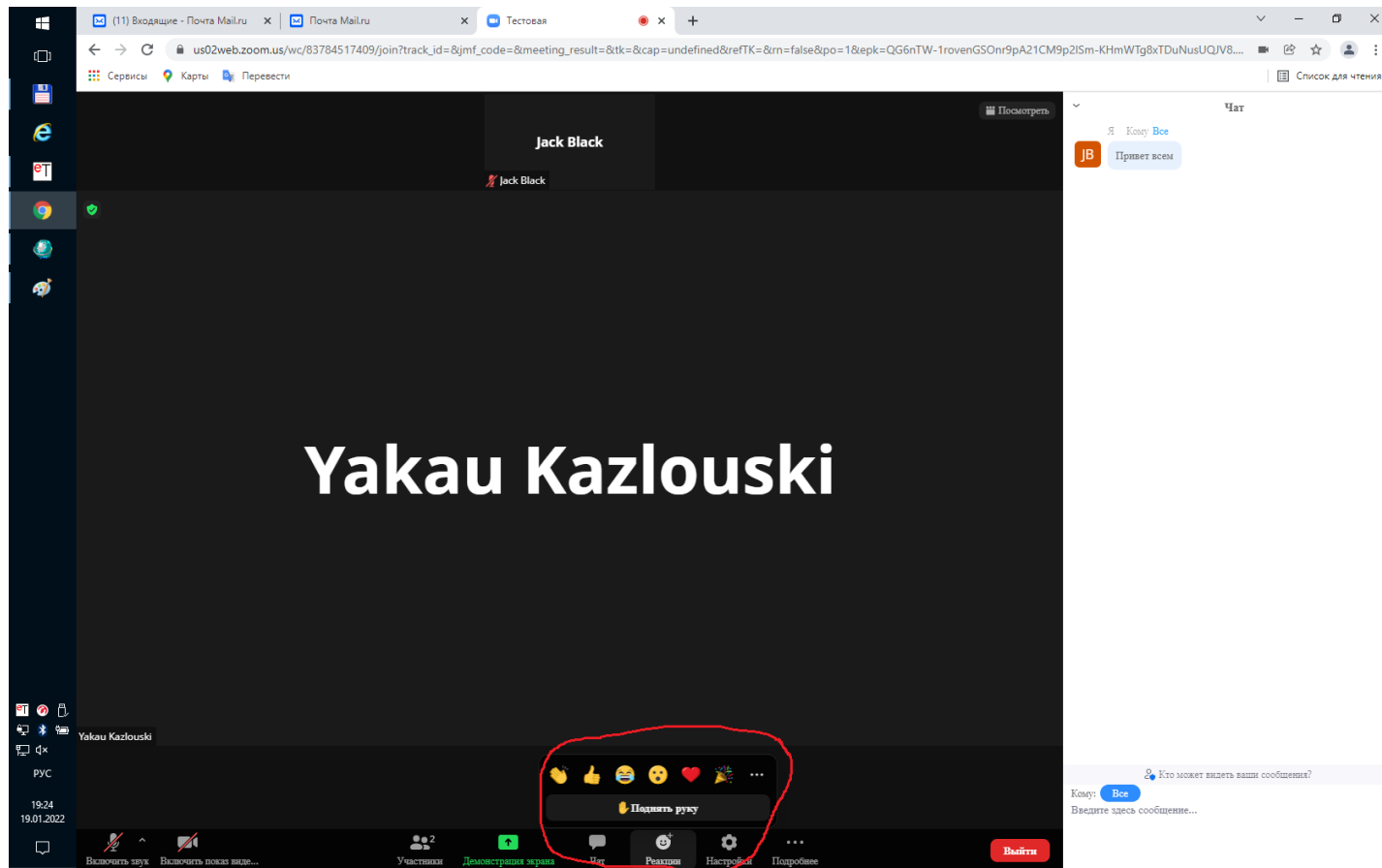
В правом нижнем углу будут кнопки управления камерой и микрофоном. здесь можно посмотреть и поменять настройки, а также активировать или деактивировать камеру или микрофон. По умолчанию камера и микрофон должны быть отключены.



Для вопросов и сообщений можно писать сообщения в чат, как в общий, так и в лично участникам. Просим воздержаться от посылки сообщений во время голосования.



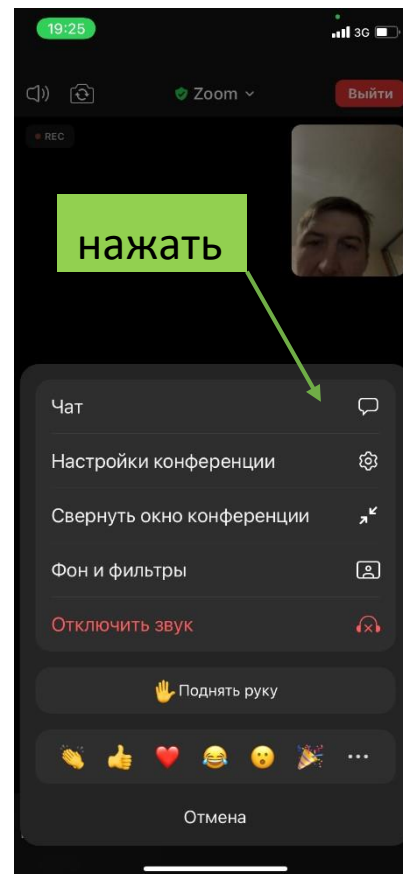

Если участник имеет желание выступить, нужно активировать меню "Реакции" и "Поднять руку". Администратор разрешит включение микрофон, и вы получите уведомление о разрешении включить микрофон.



В процессе проведения конференции будут проводиться голосования. Вам будет необходимо в чате отправить сообщение в ответ на поставленный вопрос.

ЭТАПЫ ГОЛОСОВАНИЯ

1. Администратор сбрасывает все поднятые руки и отключает микрофоны. Активным остается только администратор.
2. Озвучивается вопрос и публикуется в чате.
3. Участник должен открыть чат

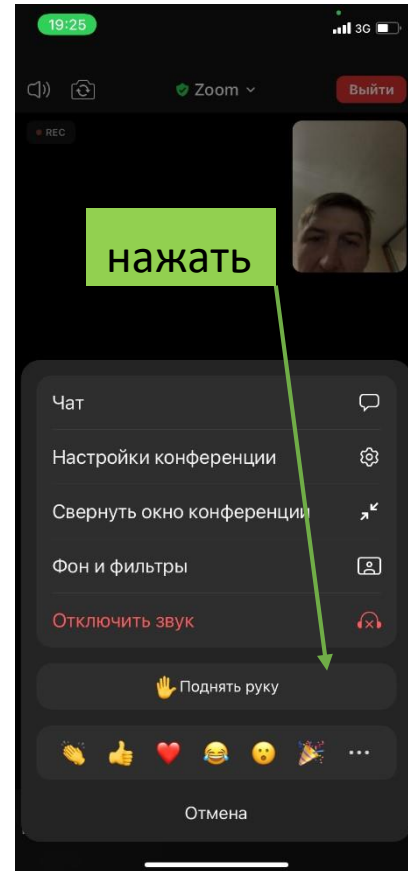
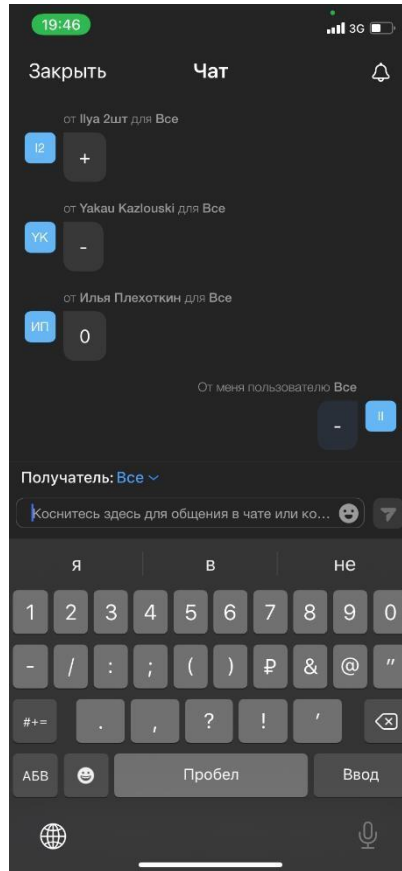


Проголосовать поставив в отправляемое сообщение:

+ Если ЗА

- Если ПРОТИВ

0 Если воздержался



4. Перейти в меню Реакции и поднять руку.

5. Ждать завершения учета результатов голосования. Администратор произведет опускание рук у всех и сообщит результаты голосования. Во время голосования запрещается писать любые сообщения, не относящиеся к голосованию.

Если вы ранее поднимали руку для выступления, но слово вам предоставлено не было, снова поднимите руку.

Если имеете вопрос, напишите его в чате.

Убедительно просим не включать микрофоны без разрешения и крайней необходимости. Также, трансляция видео нагружает ваш канал передачи данных, и вы можете потерять связь с конференцией.

Для тестирования вами подключения и работоспособности организована тестовая конференция. Ссылка на тестовую конференцию будет направлена в чат федерации Viber и на электронную почту. Если кто из членов федерации не получит письма в течении суток на почту, немедленно обратитесь в совет федерации для уточнения ваших данных.